

2022年度 8月 入院患者様 食事アンケート調査結果報告

実施日：2022年8月1日

回収日：8月10日

対象者：入院患者様

61名

* 3階病棟はコロナにて実施せず

配布：昼食摂取患者

60名

回収：

55名

回収率：91.7%

2022/8/23

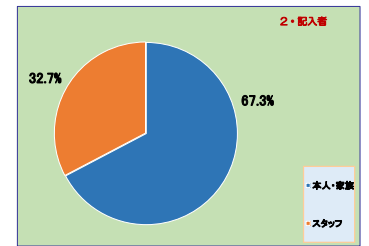
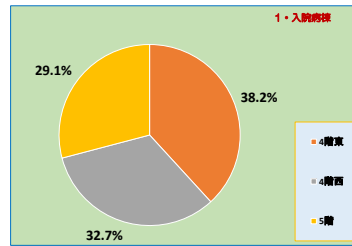
栄養科

病院長の質向上委員会

病棟	3階	4階東	4階西	5階	計
配布枚数:A	—	19	24	18	61
回収枚数:B	—	18	21	16	55
回収率%(B/A)	—	94.7	87.5	88.9	90.2

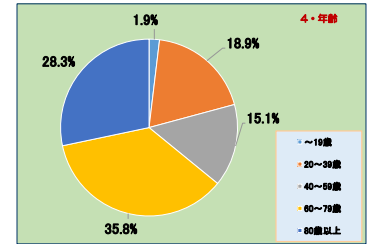
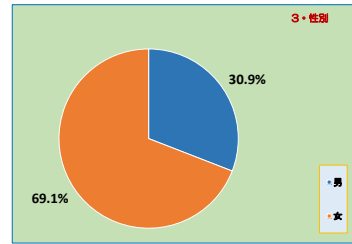
1・入院病棟

病棟	3階	4階東	4階西	5階	計
内訳(人)	—	21	18	16	55
%	—	38.2	32.7	29.1	100



2・記入者

病棟	本人・家族	スタッフ	無回答	合計
内訳(人)	37	18	0	55
%	67.3	32.7	0.0	100

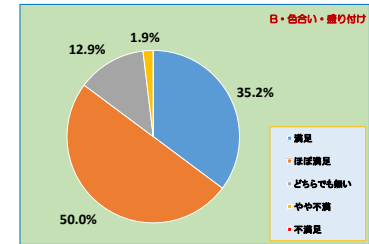
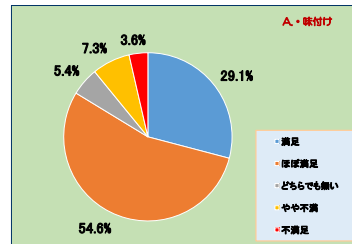


3・性別

病棟	男	女	無回答	合計
内訳(人)	17	38	0	55
%	30.9	69.1	0.0	100

4・年齢

病棟	~19歳	20~39歳	40~59歳	60~79歳	80歳以上	無記入	合計
内訳(人)	1	10	8	19	15	0	53
%	1.9	18.9	15.1	35.8	28.3	0.0	100



A・味付け

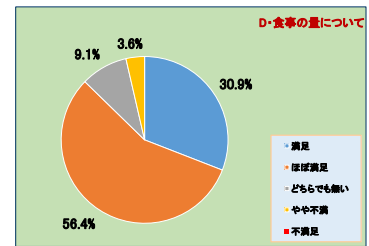
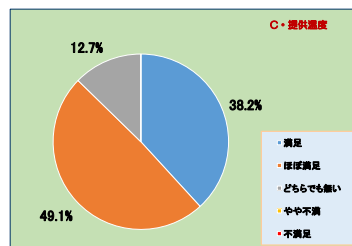
	満足	ほぼ満足	どちらでもない	やや不満	不満	合計
内訳(人)	16	30	3	4	2	55
%	29.1	54.6	5.4	7.3	3.6	100
満足度 / 不満足度	83.7		16.3			100

満足度 = (満足+ほぼ満足) / (合計)

B・色合い・盛り付け

	満足	ほぼ満足	どちらでもない	やや不満	不満	合計
内訳(人)	19	27	7	1	0	54
%	35.2	50.0	12.9	1.9	0.0	100
満足度 / 不満足度	85.2		14.8			100

満足度 = (満足+ほぼ満足) / (合計)



C・食事の提供温度

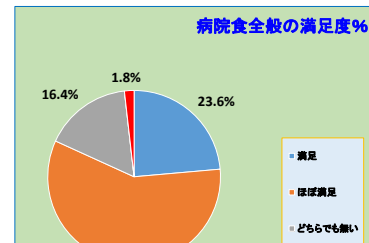
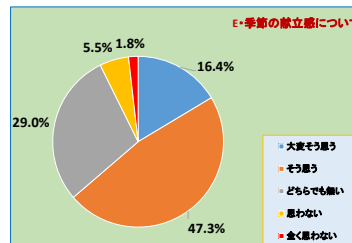
	満足	ほぼ満足	どちらでもない	やや不満	不満	合計
内訳(人)	21	27	7	0	0	55
%	38.2	49.1	12.7	0.0	0.0	100
満足度 / 不満足度	87.3		12.7			100

満足度 = (満足+ほぼ満足) / (合計)

D・食事の量について

	満足	ほぼ満足	どちらでもない	やや不満	不満	合計
内訳(人)	17	31	5	2	0	55
%	30.9	56.4	9.1	3.6	0.0	100
満足度 / 不満足度	87.3		12.7			100

満足度 = (満足+ほぼ満足) / (合計)



E・季節の献立感を感じましたか

	大変そう思う	そう思う	どちらでもない	思わない	全く思わない	合計
内訳(人)	9	26	16	3	1	55
%	16.4	47.3	29.0	5.5	1.8	100
満足度 / 不満足度	63.7		36.3			100

満足度 = (満足+ほぼ満足) / (合計)

病院食全般に対する満足度

	満足	ほぼ満足	どちらでもない	やや不満	不満	合計
内訳(人)	13	32	9	0	1	55
%	23.6	58.2	16.4	0.0	1.8	100
満足度 / 不満足度	81.8		18.2			100

満足度 = (満足+ほぼ満足) / (合計)

過去の満足度調査との比較

年度	調査月	満足度	3段階評価実施
2018年度	7月	35.30%	3段階評価実施
	10月	40.40%	
	1月	54.50%	
2019年度	5月	55.80%	5段階評価実施
	8月	61.40%	
	11月	75.00%	
2020年度	4月	68.40%	5段階評価実施
	7月	61.40%	
	10月	75.00%	
2021年度	4月	67.70%	5段階評価実施
	7月	64.10%	
	10月	72.30%	
2022年度	4月	73.30%	5段階評価実施
	8月	81.80%	
	10月		